Это служение по написанию писем христианам с разных стран мира, которые заключены в тюрьму за веру.

Для тех, кто пишет письмо самостоятельно

Зайдите на официальный сайт «Голоса мучеников-Корея» (www.vomkorea.com), выберите в меню УЧАСТВОВАТЬ – НАПИСАТЬ ПИСЬМО ЗАКЛЮЧЕННОМУ ЗА ВЕРУ.

1) Просмотрите фото и истории заключенных
2) Выберите заключенного, чтобы написать письмо. Зайдите на страничку с его профилем.
3) Прочитайте инструкцию по написанию письма в красной рамке справа («Руководство по написанию писем»).
4) Напишите письмо, используя места Писания и фразы с пожеланиями на родном языке заключенного. Примеры Стихов из Библии и фраз вы можете найти, нажав на кнопку «Стихи из Библии» (справа, под кнопкой «Руководство по написанию писем»).
5) Сложите письмо в конверт
6) Укажите только свое имя в данных отправителя.
7) Укажите полное имя получателя и адрес места содержания на английском языке.
8) Зайдите на почту и сообщите работнику почту название страны, куда вы собираетесь отправлять письмо. (Отправка писем по почте из Кореи стоит в среднем 1000 KRW за 1 письмо.)

Вы также можете рассказать своим близким, знакомым из церкви о возможности написать письма поддержки заключенным за веру, повесив объявление на доске объявлений в вашей церкви, во время собраний церковных ячеек или во время домашнего служения. И вы можете рассказать истории этих заключенных и объяснить, как они могут тоже написать и отправить письмо по почте. (Вы также можете отправить письма в офис «Голоса мучеников-Корея», вложив 1000 вон (за марку) в конверт вместе с письмом, и наши сотрудники отправят ваши письма с письмами других верующих).
В любое время, вы можете обратиться к нам, чтобы узнать информацию о том или ином узнике за веру.

Для тех, кто пишет письмо, находясь в офисе “Голоса мучеников-Корея”

Пожалуйста, внимательно прочитайте инструкцию выше и после написания письма, положите в конверт 1000 KRW за марку. Нет необходимости заклеивать конверт, просто положите его в ящик, с фото заключенного, кому вы написали письмо.

Внимание!

1. Ради безопасности заключенного, пожалуйста, не упоминайте Голос мучеников-Корея, конкретную организацию (или церковь). В графе отправителя укажите свое имя без фамилии. Заключенным разрешено получать письма извне, однако, если правительство узнает, что в письме есть названия конкретных организаций, таких как Голос мучеников-Корея, заключенный может понести наказание, также это может вызвать негативное отношения к нему из-за подозрений в связи с "иностранной организацией".

2. Пожалуйста, не пишите никаких негативных комментариев о стране, в которой находится заключенный, о правительстве или политической системе. Вместо этого мы призываем вам писать духовные ободрения для поддержки узников за веру.

Как подписывать письмо

(Например, отправитель Kil-Dong, а получатель Mussie Eyob)

Как писать письмо

1) В листах, с местами Писания и образцами со словами поддержки выберите стихи и фразы, которые вы хотели использовать в своем письме и с помощью ножниц вырежьте их.





2) Расположите вырезанные стихи и фразы на лист бумаги (проверьте, чтобы фразы не оказались перевернутыми**)**



3) Приклейте фразы и стихи и украсьте свое письмо.



4) Сложите и положите письмо в конверт, запечатайте его.